

MUSÉE  
SAINT-  
RAYMOND  
Archéologie  
— Toulouse

# INFORMATIONS PRATIQUES



Document simplifié



Aimer Vivre à Toulouse

MAIRIE DE  TOULOUSE

# LE MUSÉE SAINT-RAYMOND

Au musée Saint-Raymond, vous pouvez voir des objets très vieux.

Ces objets ont été fabriqués par des gens qui habitaient à Toulouse et à côté de Toulouse il y a 2000 ans :

des Gaulois



Vercingétorix  
était un Gaulois.

des Romains



Jules César  
était un Romain.

Voici quelques objets que vous pourrez voir au musée Saint-Raymond :



Des statues



Des vieux murs



Des poteries



Des cercueils en pierre



Des bijoux

# À VOIR AU MUSÉE SAINT-RAYMOND

Au musée Saint-Raymond il y a 3 étages.

On commence la visite tout en haut puis on redescend jusqu'au sous-sol.

## ÉTAGE 2

On commence la visite à l'étage 2.

Vous pouvez voir des objets fabriqués par les Gaulois et les Romains.

Les objets présentés dans cette salle montrent comment vivaient les Gaulois et les Romains.

Sur cette photo, vous voyez de la vaisselle, qui a été utilisée par des Gaulois.





**Sur cette photo, vous voyez une mosaïque.  
Une mosaïque servait à décorer le sol  
dans les maisons des Romains.**

## ÉTAGE 1

Au premier étage vous pouvez voir des statues de personnes.



Il y a aussi des statues de dieux romains comme Jupiter ou Mars.

Et des statues de déesses comme Vénus ou Athéna.

Toutes ces statues décoraient une grande maison de l'époque des Romains.

Sur cette photo, vous voyez Hercule.

## ÉTAGE -1

Vous pourrez voir des cercueils en pierre.



Il y a aussi des petits objets retrouvés dans les tombes.

Par exemple :

- des bijoux,
- des poteries,
- des pots en verre.


Dans un petit couloir, vous voyez des grandes pierres avec des écritures.

Ces pierres étaient mises sur les tombes des Romains. Ce sont des pierres tombales.




# À FAIRE AU MUSÉE SAINT-RAYMOND


Dans le musée, vous pouvez :



Regarder  
les objets.



Faire  
des photographies.



Toucher des copies de certains objets.  
On ne touche pas les vrais objets  
pour ne pas les abîmer.



Lire  
des informations simplifiées.



# INFORMATIONS PRATIQUES

## HORAIRES



Le musée Saint-Raymond est ouvert du mardi au dimanche de 10 h à 18 h.

Le musée est fermé le lundi, le 1<sup>er</sup> janvier, le 1<sup>er</sup> mai et le 25 décembre.

## TARIFS



Le billet d'entrée coûte 5 €.

Le billet d'entrée coûte 3 € pour les personnes qui ont la carte Toulouse Senior ou la carte Toulouse Cultures ou la carte d'étudiant.

Le billet d'entrée est gratuit (0 €) pour les personnes en situation de handicap et leur accompagnateur.

Le musée est gratuit (0 €) pour tout le monde le premier dimanche de chaque mois.

## CONTACTS



05 61 22 31 44



[contact.saintraymond@culture.toulouse.fr](mailto:contact.saintraymond@culture.toulouse.fr)



[www.saint.raymond.toulouse.fr](http://www.saint.raymond.toulouse.fr)

# COMMENT VENIR AU MUSÉE SAINT-RAYMOND ?

Le musée Saint-Raymond est à Toulouse, place Saint-Sernin. Il est à côté d'une grande église : la basilique Saint-Sernin.

Vous pouvez trouver le plan bus et du métro sur le site internet de [TISSEO](http://TISSEO.com).

## EN MÉTRO



Ligne **A** : sortir à la station Capitole. Place du Capitole, aller jusqu'à la rue du Taur.

Le musée est à la fin de la rue du Taur, à gauche de la grande église.



Ligne **B** : sortir à la station Jeanne-d'Arc. Aller jusqu'à la rue Saint-Bernard. Aller jusqu'à la grande église.

Le musée est derrière la grande église.



## EN BUS



15 23 29 39 45 70 L1 L2

Descendre à l'arrêt Jeanne-d'Arc.

Aller jusqu'à la rue Saint-Bernard.

Aller jusqu'à la grande église.

Le musée est derrière la grande église.



Navette du centre ville : descendre rue des Trois-Renards.

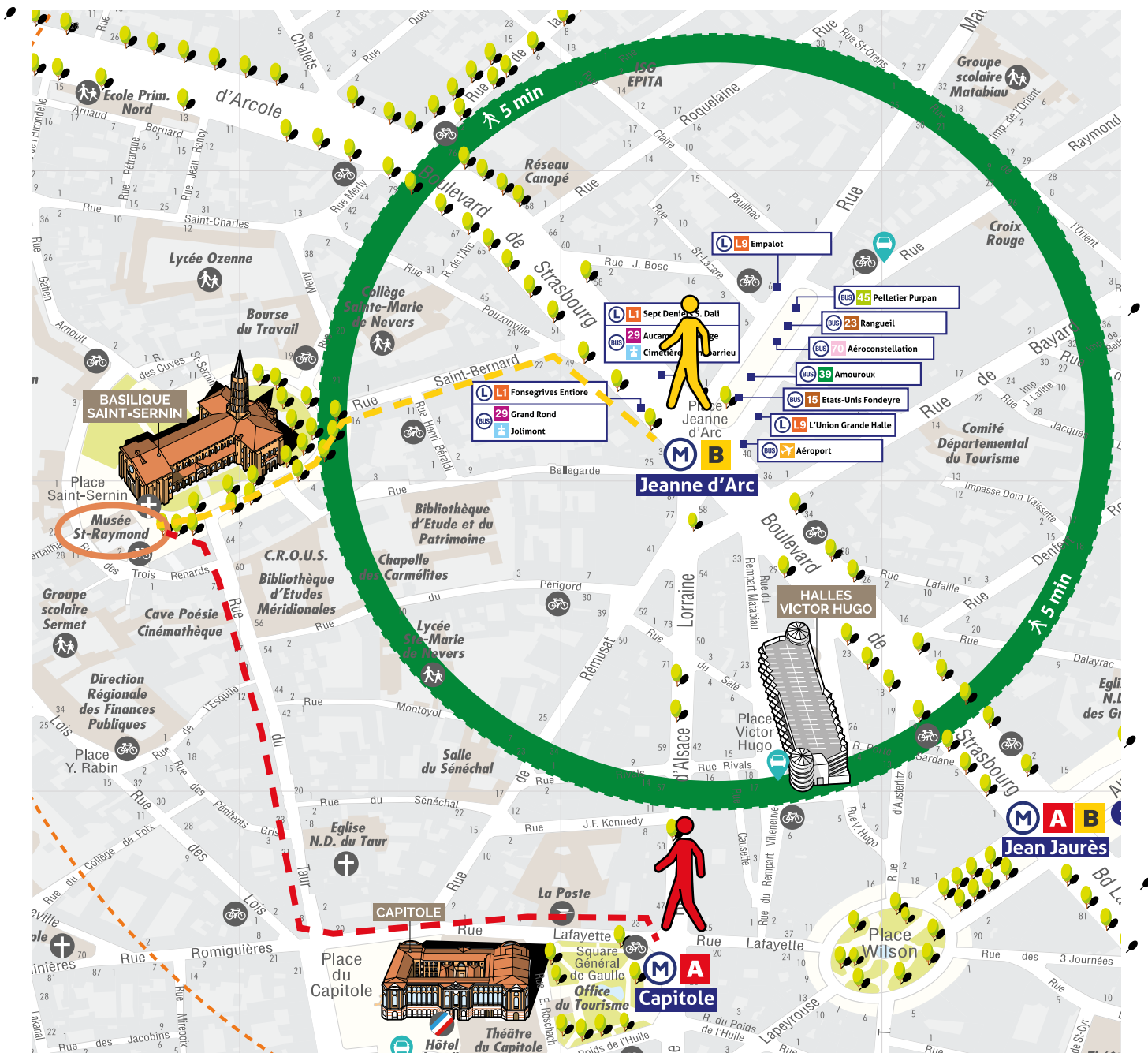
## EN VOITURE



Il y a 4 places de stationnements réservées pour les personnes handicapées à côté du musée.

Ces places sont rue des Trois-Renards.

# PLAN DU QUARTIER



Vous pouvez voir ou télécharger le plan complet du quartier sur le site de [TISSEO](https://www.tisseo.com).



Depuis la station Jeanne-d'Arc, suivre le trait jaune pour rejoindre le musée.



Depuis la station Capitole, suivre le trait rouge pour rejoindre le musée.



#### Crédits

Textes : Claudine Jacquet, Ghislaine Gemin et Lydia Mouysset

Mise en page : Lydia Mouysset

Relecture : Élise Bellec, Nathalie Be, Éric Jaffre, Mamadou Sylla, Antoine Gautier, Nicolas Jacques, José Mena Aguila (ESAT Catic).

Photos et dessins : Ariane Aujoulat (p. 2), Daniel Martin (p. 3 et 5) et Jean-François Peiré (p. 4-5-7), Tisséo (p. 10), Shutterstock (p. 8), Lydia Mouysset (p. 12).

© Logo européen Facile à lire : Easy to Read. Plus d'informations sur le site [easy-to-read.eu](http://easy-to-read.eu)